



УПРАВЛЕНИЕ ФЕДЕРАЛЬНОЙ СЛУЖБЫ
ГОСУДАРСТВЕННОЙ СТАТИСТИКИ
ПО СЕВЕРО-КАВКАЗСКОМУ
ФЕДЕРАЛЬНОМУ ОКРУГУ

ОСНОВНЫЕ ПОКАЗАТЕЛИ СОЦИАЛЬНО-ЭКОНОМИЧЕСКОГО ПОЛОЖЕНИЯ

январь – апрель 2024 года

18.06.2024

Ставропольский край

СОДЕРЖАНИЕ

Сводные итоги	3
Основные экономические показатели	4
Индексы промышленного производства	5
Объем работ, выполненных по виду деятельности «Строительство»	6
Сельское хозяйство	7
Деятельность автомобильного транспорта	10
Рынок товаров и услуг	11
Индексы цен и тарифов	15
Среднемесячная номинальная начисленная заработная плата	16
Занятость и безработица	17

В январе-апреле 2024 года в Ставропольском крае **индекс промышленного производства** по сравнению с январем-апрелем 2023 г. составил **104,8%**.

Объем отгруженных товаров собственного производства, выполненных работ и услуг собственными силами по промышленным видам деятельности за январь-апрель 2024 г. составил **215,6 млрд рублей**, что на 16,0% больше, чем в январе-апреле 2023 года.

Объем производства продукции сельского хозяйства сельхозпроизводителями всех категорий Ставропольского края сельхозорганизации, крестьянские (фермерские) хозяйства, включая индивидуальных предпринимателей, хозяйства населения) в январе-апреле 2024 г., по расчетам, составил **39,0 млрд рублей**, что, в сопоставимой оценке, на 2,9% больше, чем в январе-апреле 2023 года.

Объем работ, выполненных по виду экономической деятельности «Строительство» в январе-апреле текущего года составил **49,7 млрд рублей**, или 81,5% к январю-апрелю 2023 года.

Оборот розничной торговли края в январе-апреле 2024 г. составил **273,5 млрд рублей**, что в сопоставимых ценах на 18,4% больше, чем в январе-апреле 2023 года.

Оборот общественного питания в январе-апреле 2024 г. составил **19,1 млрд рублей**, что на 28,2% больше, чем в январе-апреле 2023 года.

В Ставропольском крае **средняя заработная плата**, начисленная работникам в январе-марте 2024 года (по полному кругу организаций, включая субъекты малого предпринимательства), увеличилась по сравнению с соответствующим периодом 2023 года на 18,3% и составила **50 547,3 рубля**. Реальный её размер (скорректированный на индекс потребительских цен) увеличился на 9,5%.

ОСНОВНЫЕ ЭКОНОМИЧЕСКИЕ ПОКАЗАТЕЛИ

СЕВЕРО-КАВКАЗСТАТ

Экономические показатели

январь – апрель 2024 г. в % к январю – апрелю 2023 г.

Индекс
промышленного
производства

104,8 ↑

Индекс производства
продукции сельского
хозяйства

102,9 ↑

Ввод в действие
жилых домов
всех форм
собственности и
индивидуальными
застройщиками

137,6 ↑

Оборот розничной
торговли

118,4 ↑

Объем платных
услуг населению

105,4 ↑

Оборот
общественного
питания

128,2 ↑

● Понижение

● Повышение

● Без изменений

ИНДЕКСЫ ПРОМЫШЛЕННОГО ПРОИЗВОДСТВА

СЕВЕРО-КАВКАЗСТАТ

январь – апрель 2024 г.
к январю – апрелю 2023 г.
в %

104,8 ИПП

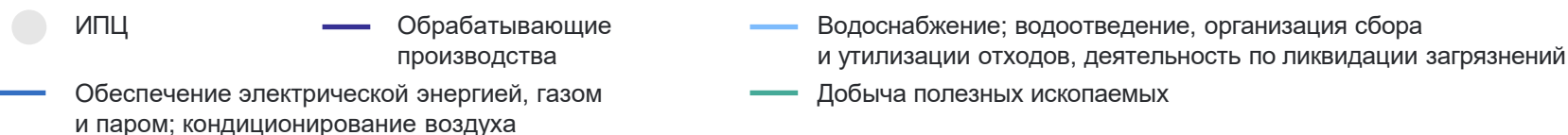
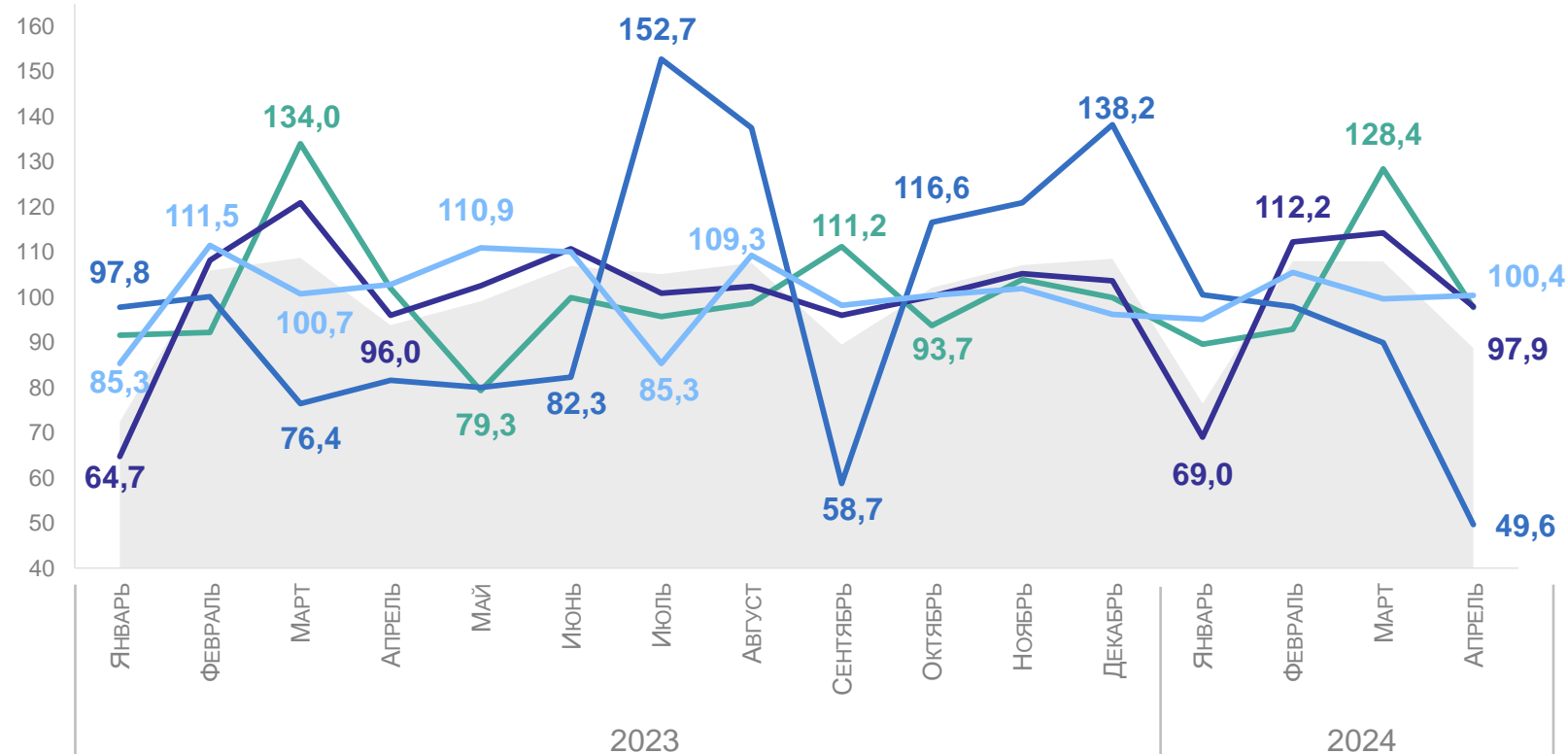
88,7 Добыча полезных ископаемых

107,0 Обрабатывающие производства

96,5 Обеспечение электрической энергией, газом и паром; кондиционирование воздуха

114,6 Водоснабжение; водоотведение, организация сбора и утилизации отходов, деятельность по ликвидации загрязнений

К предыдущему месяцу, в %



ОБЪЕМ РАБОТ, ВЫПОЛНЕННЫХ ПО ВИДУ ДЕЯТЕЛЬНОСТИ «СТРОИТЕЛЬСТВО»

январь – апрель 2024 г.

СЕВЕРО-КАВКАЗСТАТ

Объем работ,
выполненных по виду экономической
деятельности «Строительство»

49,7 млрд рублей

К январю – апрелю 2023 г.

81,5% ↓

Ввод в действие общей
площади жилых домов

с учетом жилых домов, построенных на
земельных участках для ведения садоводства

752,6 тыс. кв. м

К январю – апрелю 2023 г.

137,6% ↑

Структура объема подрядных работ по виду деятельности
«Строительство», в %



1

Сельское хозяйство

СЕЛЬСКОЕ ХОЗЯЙСТВО

январь – апрель 2024 г.

СЕВЕРО-КАВКАЗСТАТ

Поголовье скота и птицы*

январь – апрель 2024 г. в % к январю – апрелю 2023 г.

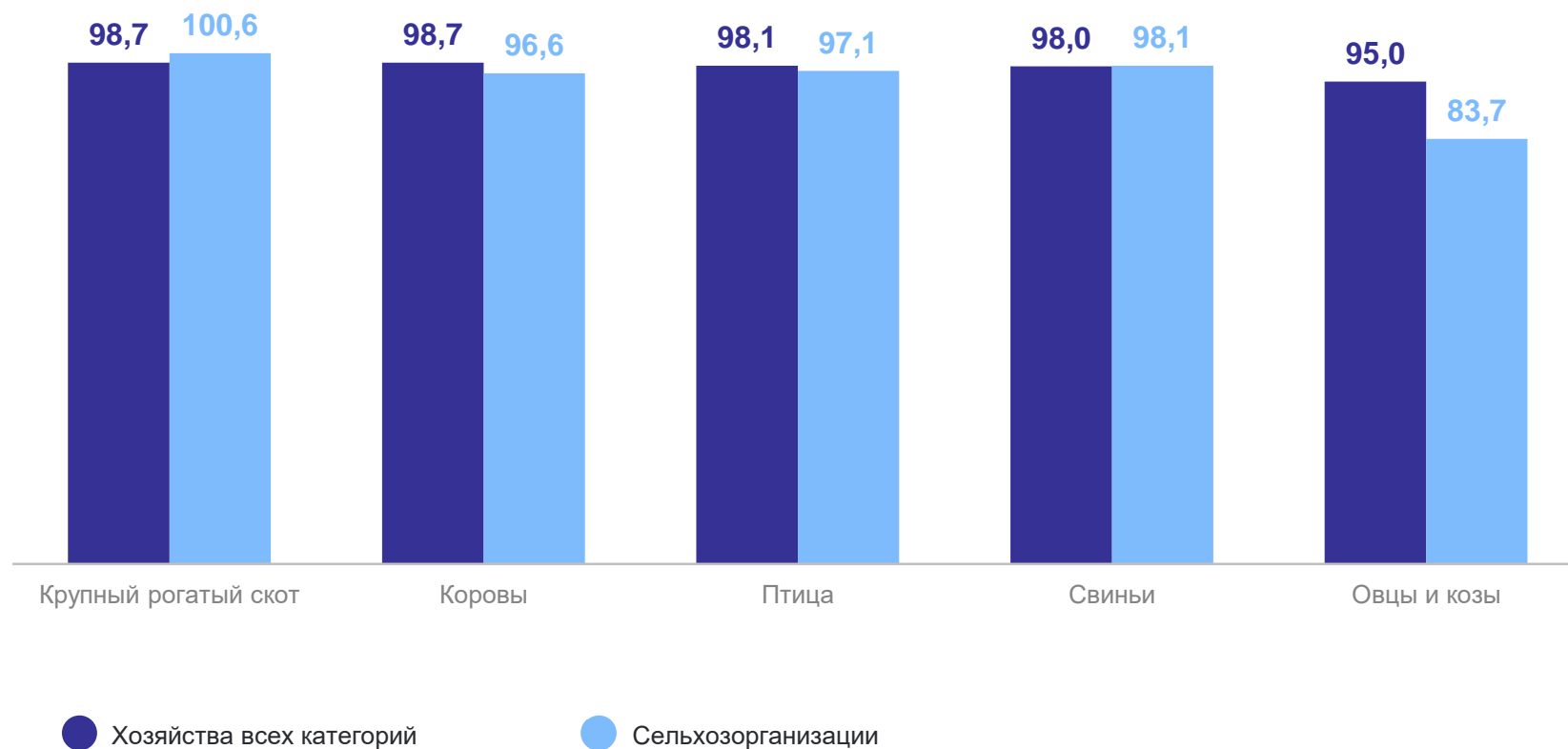
Объем продукции

сельского хозяйства всех
сельхозпроизводителей

39,0 млрд рублей

К январю – апрелю 2023 г.

102,9% ↑



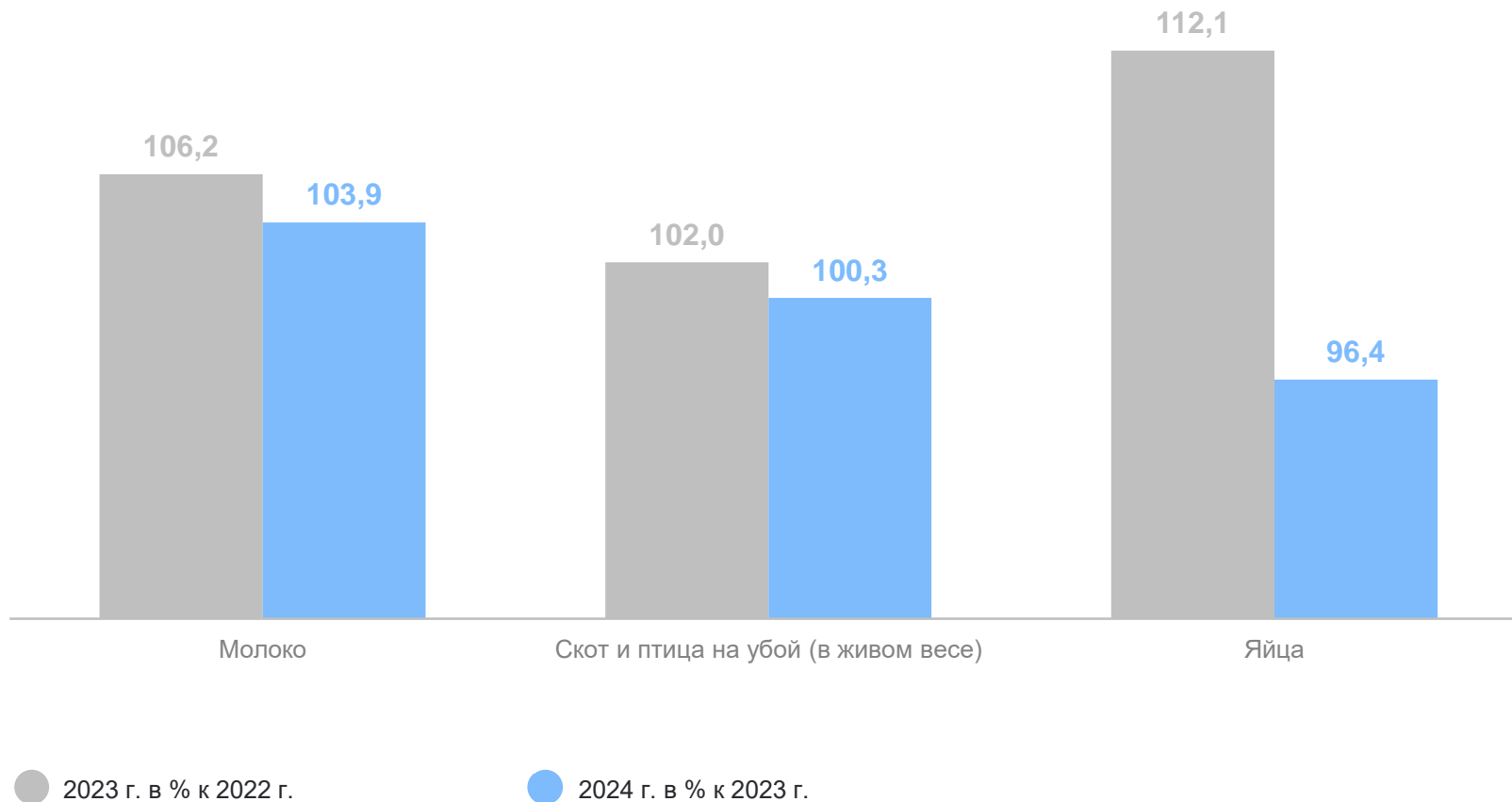
*На конец отчетного периода.

СЕЛЬСКОЕ ХОЗЯЙСТВО

январь – апрель 2024 г.

СЕВЕРО-КАВКАЗСТАТ

Производство основных видов продукции животноводства
в хозяйствах всех категорий



ДЕЯТЕЛЬНОСТЬ АВТОМОБИЛЬНОГО ТРАНСПОРТА

январь – апрель 2024 г.

СЕВЕРО-КАВКАЗСТАТ

В % к январю – апрелю 2023 г.



Перевезено грузов

1 129,7 ТЫС. ТОНН

131,3 ↑



Грузооборот

430,9 МЛН Т-КМ

107,2 ↑



Перевезено пассажиров

26,1 МЛН ЧЕЛОВЕК

109,3 ↑



Пассажирооборот

263,6 МЛН ПАСС.-КМ

100,9 ↑

2

Рынок товаров и услуг

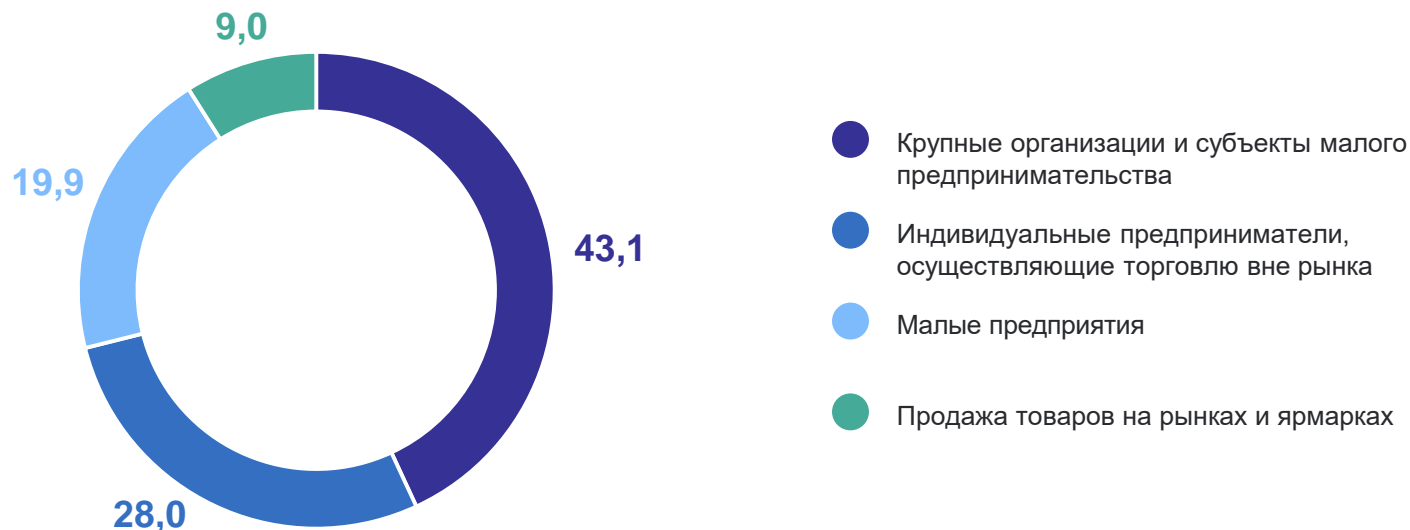
Структура формирования и оборота розничной торговли, в % к итогу

Оборот розничной торговли

273,5 млрд рублей

К январю – апрелю 2023 г.

118,0% ↑



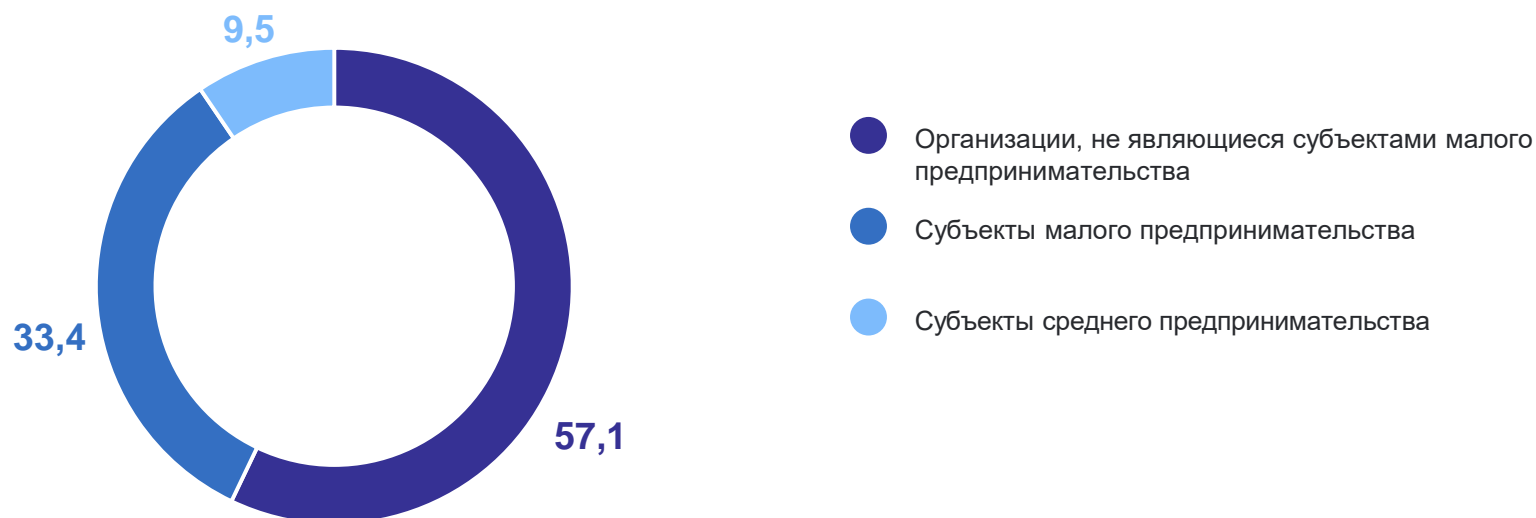
Структура формирования и оборота оптовой торговли, в % к итогу

Оборот оптовой торговли

294,8 млрд рублей

К январю – апрелю 2023 г.

113,2% ↑



РЫНОК ТОВАРОВ И УСЛУГ

январь – апрель 2024 г.

СЕВЕРО-КАВКАЗСТАТ

Объем платных услуг,
оказанных населению

82,7 млрд рублей

К январю – апрелю 2023 г.

105,4% ↑

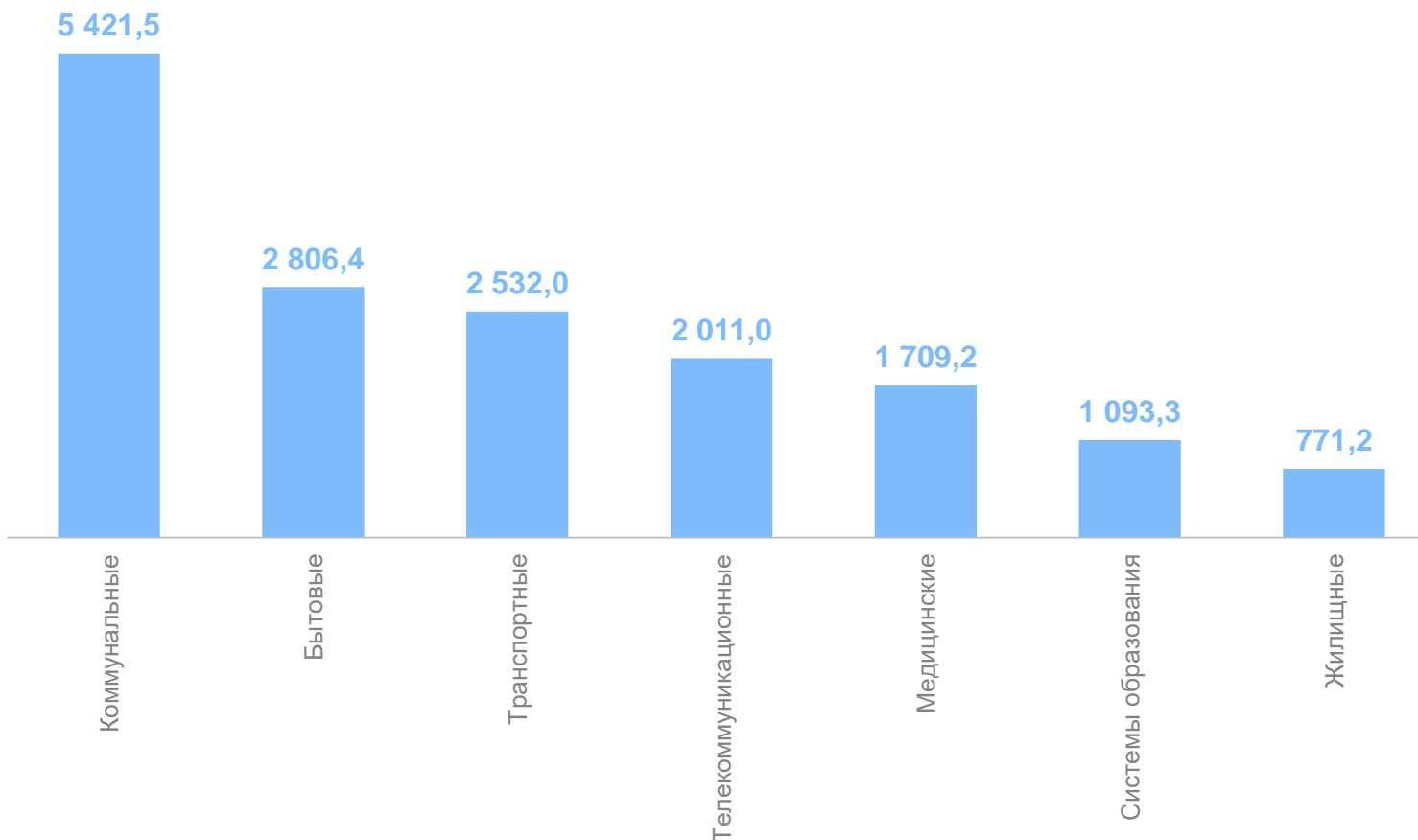
Оборот общественного
питания

19,1 млрд рублей

К январю – апрелю 2023 г.

128,2% ↑

Объем платных услуг населению по основным видам,
апрель 2024 г., млн рублей



ИНДЕКСЫ ЦЕН И ТАРИФОВ

апрель 2024 г. в % к декабрю 2023 г.

Индекс потребительских цен
и тарифов на товары и услуги **102,1** ↑

Продовольственные
товары **102,5** ↑

Непродовольственные
товары **101,6** ↑

Услуги **102,1** ↑

● Повышение

● Понижение

● Без изменений

СЕВЕРО-КАВКАЗСТАТ

Сводный индекс цен на продукцию
(затраты, услуги) инвестиционного
назначения **102,3** ↑

Индекс производителей
промышленных товаров,
реализуемых на внутренний рынок **98,6** ↓

Индекс производителей
сельскохозяйственной продукции **100,8** ↑

Индекс тарифов на грузовые
перевозки **125,4** ↑

СРЕДНЕМЕСЯЧНАЯ НОМИНАЛЬНАЯ НАЧИСЛЕННАЯ ЗАРАБОТНАЯ ПЛАТА

январь – март 2024 г.

СЕВЕРО-КАВКАЗСТАТ

Средняя номинальная
начисленная заработная плата

50 547,3 рублей

К январю – марту 2023 г.

118,3% ↑

Реальная начисленная
заработная плата к январю – марту 2023 г.

109,5% ↑

По отдельным видам экономической деятельности, рублей



ЗАНЯТОСТЬ И БЕЗРАБОТИЦА

СЕВЕРО-КАВКАЗСТАТ

В среднем за февраль – апрель 2024 г.*



Численность
рабочей силы

1 467,5 тыс. человек

Занятые,
тыс. человек

1 415,1

Безработные,
тыс. человек

51,9

Уровень
безработицы

3,5%

На конец апреля 2024 г.**

Безработные, зарегистрированные
в государственных учреждениях
службы занятости населения СК,
тыс. человек

5,5

Получали пособие по безработице,
тыс. человек

4,3

Уровень зарегистрированной
безработицы

0,4%

*По данным выборочного обследования рабочей силы (лица в возрасте 15 лет и старше).

**По данным Министерства труда и социальной защиты населения Ставропольского края.